




2022

# Bæredygtigheds- rapport

I Faster Andelskasse



|                        |                     |
|------------------------|---------------------|
| <b>Version</b>         | 1.00                |
| <b>Gældende fra</b>    | 2022                |
| <b>Udarbejdet af</b>   | Complianceansvarlig |
| <b>Godkendt af</b>     | Bestyrelsen         |
| <b>Information til</b> | Kunder              |

|                            |   |
|----------------------------|---|
| Bæredygtighed              | 2 |
| Bæredygtige tiltag         | 3 |
| Genbrug af brugt it-udstyr | 3 |
| Bæredygtig drift           | 4 |
| Elforbrug                  | 4 |
| Papirforbrug               | 5 |
| Bæredygtig investering     | 6 |
| Investering                | 6 |
| Hvad er omfattet           | 7 |
| Konklusion                 | 7 |
| Udlån                      | 7 |
| Samfund                    | 8 |
| Finansiel inklusion        | 8 |
| Fattigdomsbekæmpelse       | 9 |
| Lokalsamfund               | 9 |

## Bæredygtighed

*Kære kunde og læser*

Som en ansvarsbevidst andelskasse har FasterOikos et særligt ansvar overfor det samfund, vi er en del af. Derfor arbejder vi aktivt med at fremme den bæredygtige udvikling.

Med denne bæredygtighedsrapport beskriver vi aktiviteterne i FasterOikos for 2022, som er relateret til bæredygtighed og samfundsansvar. Bæredygtighedsrapporten har til formål at give dig et indblik i vores bæredygtige arbejde – stort som småt – samt at rapportere på de nøgletal, som er omfattet af anbefalingerne fra Forum for Bæredygtig Finans.

## Bæredygtige tiltag

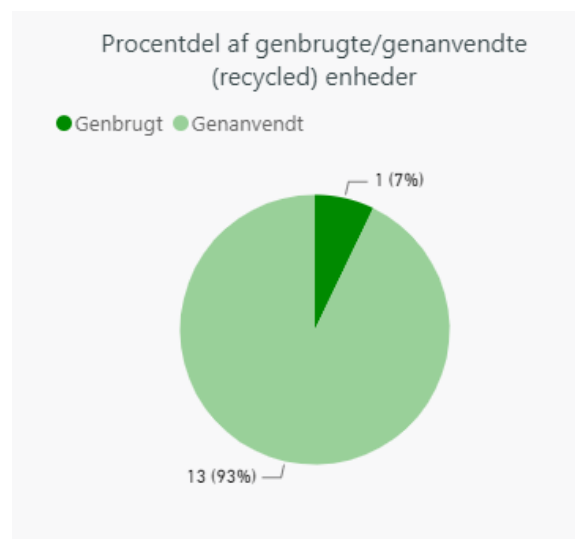
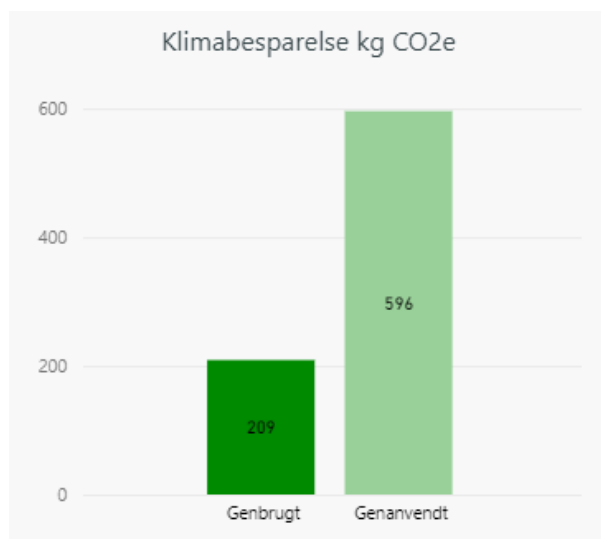
Nedenfor vil de bæredygtige tiltag bliver gennemgået

### Genbrug af brugt it-udstyr

Globalt blev der i 2021 produceret 50 mio. tons elektroniskaffald. Danmark er på en tredjeplads over verdens mest elektroniskaffald producerende nationer pr. indbygger.

FasterOikos samarbejder med Atea og er en del af Ateas genbrugsprogram. Vi sender vores udtjente it-udstyr til Atea, hvorefter de står for datasletning, miljørigtig sortering og videresalg.

Genanvendelse og genbrug af it-udstyr sparer ressourcer og mindsker CO<sub>2</sub>-aftrykket. Vores mål er at kunne genbruge så meget udstyr som muligt, samtidig med at vi tænker på miljøet.



Den totale klimabesparelse i 2022 for FasterOikos er 805 kg CO2e. Op til 95% af miljøbelastningen, forbundet med en pc, kan føres tilbage til produktionen.<sup>1</sup> Det er således helt afgørende, at vi gør, hvad vi kan og genanvender og genbruger alt brugt it-udstyr eller dele af det, så vi sikrer at vigtige metaller og mineraler benyttes cirkulært.



## Bæredygtig drift

Bæredygtighed, klima og miljø er temaer, som fylder meget i samfundsdebatten, og det fylder ligeledes meget indenfor den finansielle sektor. Vi arbejder også med den interne indsats for en mere bæredygtig drift.

## Elforbrug

FasterOikos indgik i 2021 en aftale med energiselskabet Better Energy om at købe grøn strøm. Aftalen blev indgået i fællesskab med Nykredit, Spar Nord, Lollands Bank, Sparekassen Nørre Nebel, Merkur Andelskasse, Merkur Klimafond og JN Data. Aftalen indebærer, at Better Energy opfører en helt ny solcellepark.

Solcelleparken blev færdigbygget i slutningen af 2022, og fra 1. januar 2023 modtager vi strøm fra solcelleparken.

Vi har forpligtet os til at aftage 26,2 MWh om året fra solcelleparken. I 2022 var vores elforbrug 33,6 MWh. Elforbruget i andelskassen er 77,9% dækket af strøm fra solcelleparken. Sideløbende arbejder vi på at nedbringe elforbruget.

<sup>1</sup> [Genbrug af it-udstyr med Atea Return | Atea](#)

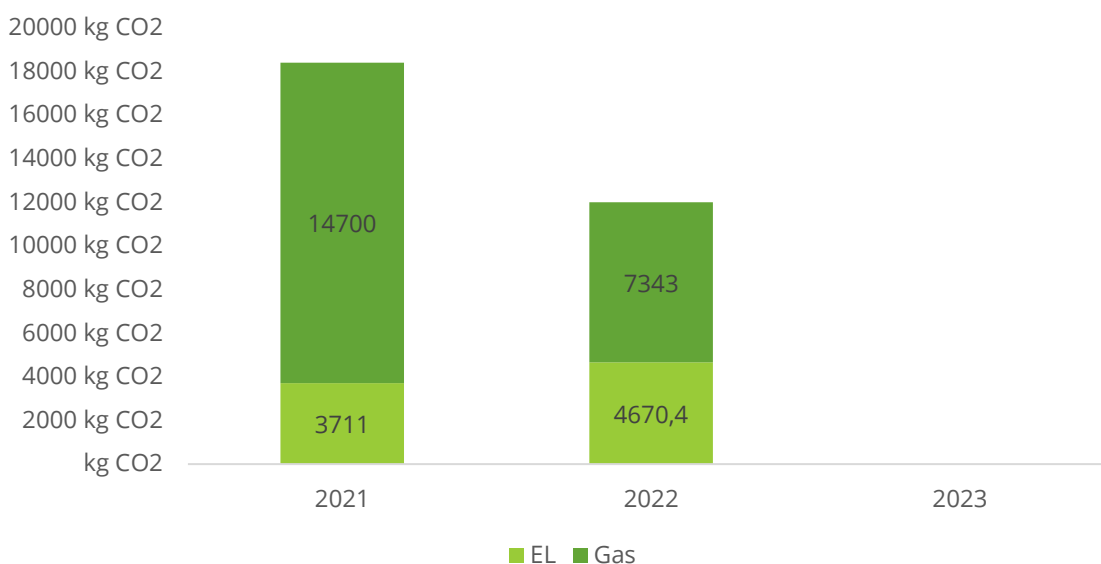
FasterOikos brugte 26,7 MWh i 2021. Elforbruget er sidenhen steget til 33,6 MWh i 2022 – en stigning på 25,8%. Stigningen skyldes primært to ting:

- 1) Direktionen har udskiftet sin benzinbil med en plugin hybrid.
- 2) Andelskassen har investeret i en luft-til-luft varmepumpe.

Det samlede elforbrug i andelskassen er steget med 7 MWh fra 2021 til 2022. Samtidig er gasforbruget faldet fra 6.548 M3 til 3.271 M3 – altså en fald på over 50 %.

Samlet har dette betydet, at andelskassens CO<sub>2</sub>-udledning er faldet fra 18.411 kg CO<sub>2</sub> til 12.013 kg CO<sub>2</sub>. Dette er baseret på, at den gennemsnitlige CO<sub>2</sub>-udledning pr. kWh i 2021 var 139 gram<sup>2</sup>, og at naturgas udleder 2.245 g CO<sub>2</sub> per enhed<sup>3</sup>.

### CO<sub>2</sub> udledning



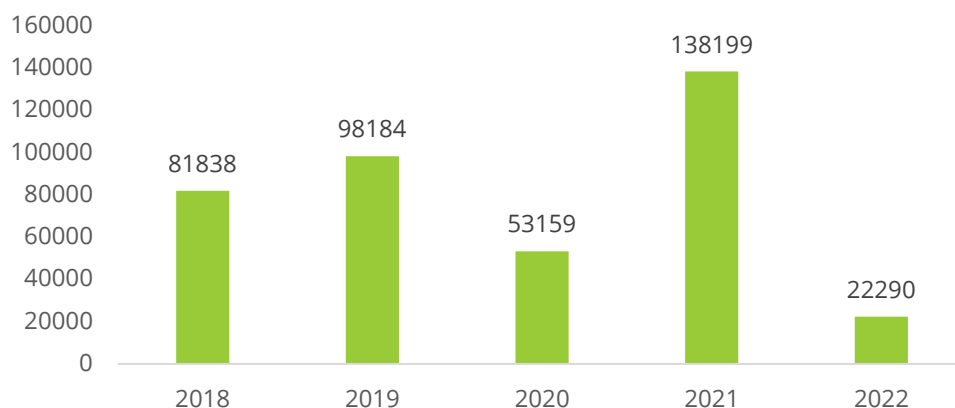
### Papirforbrug

FasterOikos har i 2022 har fokus på at begrænse fysisk print. Arbejdet startede allerede i 2021, hvor daglige kontrollister blev omlagt, så de kom på mail i stedet for at blive printet ud. I 2022 har vi omlagt flere interne processer fra at være papirbaseret til at foregå digitalt. Det kan vi se har haft en stor effekt på det samlede papirforbrug, som vist nedenfor.

<sup>2</sup> [CO<sub>2</sub>-udledningen steg i usædvanligt stille og dyrt år \(energinet.dk\)](https://energinet.dk)

<sup>3</sup> [Brændværdier og CO<sub>2</sub> emissionsfaktorer \(HB2019 - Historisk\) | Håndbog for energikonsulenter \(hbemo.dk\)](https://hbemo.dk)

## Udskrifter



## Bæredygtig investering

Forum for Bæredygtig Finans har lanceret en række anbefalinger til, hvordan den finansielle sektor kan medvirke til at accelerere den bæredygtige omstilling af samfundet. Denne anbefaling følger vi naturligvis.

Forum for Bæredygtig Finans anbefaler pengeinstitutterne at offentliggøre følgende mål:

- 1) Total CO<sub>2</sub>-emissioner angivet i ton CO<sub>2</sub>e
- 2) CO<sub>2</sub>-aftryk angivet i ton CO<sub>2</sub>e pr. investeret mio. kr.
- 3) CO<sub>2</sub>-aftryk angivet i ton CO<sub>2</sub>e for udlån

## Investering

På investeringsområdet arbejder andelskassen primært sammen med Bankinvest og Sparinvest. Hos dem har reduktion af CO<sub>2</sub>-udledningen i længere tid været et mål. Det betyder også, at mange af de bæredygtige investeringsprodukter, som vi i dag distribuerer, er kendetegnet ved en lav grad af CO<sub>2</sub>-udledning.

**Table 1:** Opgjort CO<sub>2</sub>e-udledning fra investeringsprodukter pr. 31. december 2022 for rapporteringsåret 2022

|                       | Markedsværdi<br>mio. kr. | Andel | Udledning<br>(ton CO <sub>2</sub> e) | Ton CO <sub>2</sub> e pr.<br>investeret<br>mio. kr. | Andel af<br>samlet CO <sub>2</sub> e-<br>udledning |
|-----------------------|--------------------------|-------|--------------------------------------|---|--|
| Investeringskonto FRI | 9,5 mio. kr.             | 11%   | 58,7                                 | 7,376   | 13%  |
| Lokalpulje Invest     | 40,6 mio. kr.            | 45%   | 293,5                                | 8,166   | 66%  |
| Egenbeholdning        | 38,4 mio. kr.            | 44%   | 2,48                                 | 2,481   | 21%  |

|                      |               |      |       |       |      |
|----------------------|---------------|------|-------|-------|------|
| Totale investeringer | 88,6 mio. kr. | 100% | 447,7 | 5,434 | 100% |
|----------------------|---------------|------|-------|-------|------|

Vores egenbeholdning er andelskassens egne investeringer. Den er primært fordelt mellem realkreditobligationer og danske statsobligationer. Disse aktivklasser har en betydeligt lavere CO2-udledning end aktier.

|                             | 2021         | 2022         | Ændring       |
|-----------------------------|--------------|--------------|---------------|
| Investeringskonto FRI       | 8,068        | 7,376        | 0,692         |
| Lokalpulje Invest           | 8,585        | 8,166        | 0,419         |
| Egenbeholdning              | 1,151        | 2,481        | -1,33         |
| <b>Totale investeringer</b> | <b>2,716</b> | <b>5,434</b> | <b>-2,718</b> |

### Hvad er omfattet

Opgørelsen omfatter den samlede portefølje, der disponeres af os, vores puljeløsninger samt vores egenbeholdning. Uden for opgørelsen er eksempelvis de investeringer, kunden selv foretager, eller som vi foretager efter instruks fra kunden. Vores ejerandele i sektorselskaber er heller ikke medtaget i opgørelsen af egenbeholdningen.

### Konklusion

CO2e-udledningen for Lokalpulje Invest og Investeringskonto FRI er faldet med hhv. 0,42 og 0,69 ton CO2e pr. investeret mio. kr.

CO2e-udledningen for andelskassens egenbeholdning er steget med 1,33 ton CO2e pr. investeret mio. kr. i forhold til året før. Forklaringen kan til dels skyldes at andelskassen solgte store dele af egenbeholdningen i løbet af 2022. Hele egenbeholdningen er placeret i danske realkreditobligationer. Disse har en betydeligt lavere CO2-udledningen end fx aktier og virksomhedsobligationer.

### Udlån

Det er ikke muligt at opgøre CO2-aftrykket for hele udlånsporteføljen, da udlån til private ofte ikke er formålsbestemt. Dette gælder fx kassekreditter.



FasterOikos tilbyder allerede en række udlånsprodukter indenfor finansiering af el-biler og vindmøller/solceller. Disse udlånsprodukter er rettet mod at nedbringe kundernes CO2-aftryk. Ved at tilbyde en lavere rente end det modsvarende produkt håber vi at kunne motivere flere kunder til at købe grønnere.

CO2-aftrykket for erhvervsudlån er opgjort med udgangspunkt i Lokale Pengeinstitutters modelværktøj. Modelværktøjet er baseret på Danmarks Statistiks sektorgennemsnit fordelt på brancher. Vi vil, når det er muligt, benytte individuelle data fra den enkelte erhvervskunde til erstatning for Danmarks Statistiks data. Opgørelsen vil med tiden blive mere præcis.

|                     | Udlån<br>(Mio. kr.) | Andel af<br>udlån | Udledning<br>(ton CO2e)* | Andel af<br>udledning | Udledningsintensitet** |
|---------------------|---------------------|-------------------|--------------------------|-----------------------|------------------------|
| Bolig***            | 45,7                | 26%               | 766                      | 33%                   | 16,76                  |
| Bil                 | 11,8                | 7%                | 218                      | 9%                    | 18,47                  |
| Erhverv             | 115                 | 67%               | 1.346                    | 58%                   | 11,75                  |
| <b>Totale udlån</b> | <b>172,5</b>        | <b>100%</b>       | <b>2330</b>              | <b>100%</b>           | <b>13,50</b>           |

\*Total CO2-emissioner i ton CO2-ækvivalenter (CO2e)

\*\* Udledning i ton CO2e pr. mio. kr. i udlån

\*\*\* Andelsboliglån er ikke inkluderet. Kun udlån med CO2 data er medtaget i opgørelsen

Da opgørelsen primært baserer sig på gennemsnitsdata, så giver det ikke mening at kommentere på CO2-aftrykket eller opsætte konkrete reduktionsmål. FasterOikos vil i stedet rapportere tallene i 2022 og vente til 2023 med at forholde sig til dem.

## Samfund

Samfundsansvar er vigtig for FasterOikos, og vi ønsker at bidrage til at skabe vækst og udvikling i det område, hvor vi hører hjemme og det samfund, som vi og vores kunder er i.

### Finansiell inklusion

FasterOikos har indenfor de seneste ca. 2 år oprettet omkring 70 familier som kunder under Finklusion, hvilket betyder at disse flygtninge og deres familier i Danmark har fået mulighed for at få en erhvervs- og privatkonto samt mulighed for at starte virksomhed op i Danmark som selvstændig.

## Fattigdomsbekæmpelse

Vi ser det som en vigtig opgave at støtte og hjælpe til med at bekæmpe fattigdom i Danmark og rundt om i verden. Vi har i 2022 blandt andet støttet:

Fattige børn på Zanzibar i forbindelse med et mindre fodboldprojekt. En skole i Vestkenya har modtaget støtte, som har været hårdt ramt af Covid-19 konsekvenser. Vi har støttet et børnehjem for handicappede børn i det besatte Ukraine, så de var sikre på at få frisk mælk og brød i en periode. Vi arbejder, for tiden, på at lave et nyt lån til fattigdomsbekæmpelse. Et større beløb er blevet doneret til Strømmestiftelsens arbejde med fattigdomsbekæmpelse.

## Lokalsamfund

FasterOikos ønsker at støtte op og være en aktiv spiller i det lokale samfund og foreningsliv. Vi bidrager med sponsorater til det lokale foreningsliv indenfor sport og kultur, samtidig støtter og deltager andelskassen i lokale arrangementer. Vi tror, at et stærkt foreningsliv kan være med til at styrke sammenhængskraften, tiltrække nye familier og dermed være en del af en positiv lokal udvikling.

FasterOikos har i 2022 givet sponsorater for mere end 130.000 kr. fordelt ud på 35 emner.