
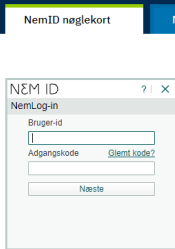
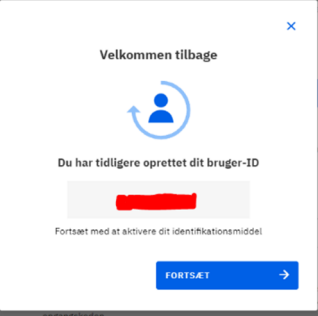
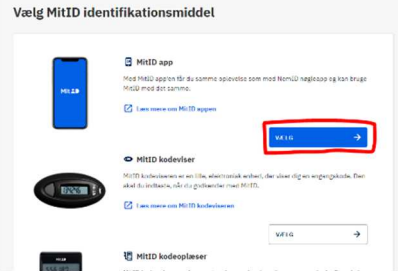



Få en ny aktiveringskode

Hvis du ikke nåede at aktivere din første MitID app, eller hvis du skifter telefon og skal installere en ny MitID app, har du brug for en aktiveringskode. Her kan du se hvordan.

Trin	Beskrivelse	Tast
Gå til MitID.dk	Gå til denne side https://www.mitid.dk/fa-mitid-med-nemid/ Klik på knappen "FÅ MITID MED NEMID"	
Log ind	Log ind med NemID	
Gå videre til næste billede	Du ser nu dit bruger-ID Klik på "FORTSÆT"	
Vælg identifikationsmiddel	Ud for det identifikationsmiddel du ønsker aktiveringskode til, klikker du på knappen "VÆLG".	
Aflæs aktiveringskode	I næste billede finder du både dit bruger-ID og din aktiveringskode. Du kan nu aktivere det ønskede MitID identifikationsmiddel.	
Afslut	Luk ned efter du har aktiveret dit identifikationsmiddel.	