
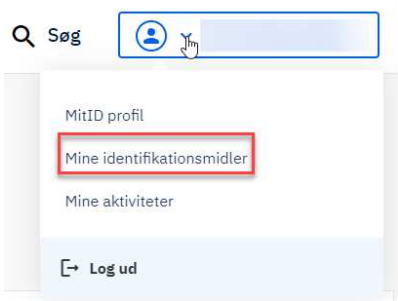

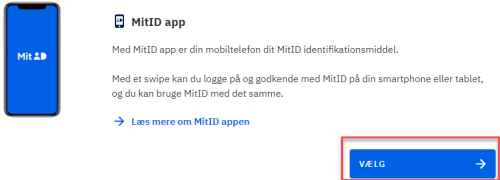


## Få MitID på flere enheder

Du kan have flere forskellige MitID identifikationsmidler. Du kan for eksempel have en MitID app på op til tre enheder, hvilket kunne være din mobiltelefon, din tablet og din arbejdstelefon.

Trin	Beskrivelse	Tast
<b>Log på</b> <a href="http://www.MitID.dk">www.MitID.dk</a>	<b>Beskrivelse</b> Gå til <a href="http://www.mitid.dk">www.mitid.dk</a>  Log ind med dit MitID bruger-ID og godkend på et allerede aktiveret identitetsmiddel (fx MitID app, MitID kodeviser eller MitID kodeoplæser).	
<b>Gå til "Mine identifikationsmidler"</b>	Klik på "pil ned" ved dit navn.  Vælg "Mine identifikationsmidler".	
<b>Tilføj identifikationsmiddel</b>	Du kommer nu til en side, hvor du kan se dine eksisterende identifikationsmidler.  Find knappen "TILFØJ".	
	Følg vejledningen  Ønsker du fx at vælge en MitID app, klikker på du "VÆLG".  I næste trin får du en aktiveringskode du kan anvende på din nye MitID app.	
<b>Support</b>	Oplever du problemer eller har du brug for hjælp?  Kontakt MitID support på tlf: 33 98 00 10.	