



2023

Bæredygtighedsrapport

i FASTEROIKOS



Bæredygtighed	2
Bæredygtige tiltag	3
Genbrug af brugt it-udstyr	3
Bæredygtig drift	3
Elforbrug	3
Papirforbrug	5
Bæredygtig investering	5
Investering	6
Hvad er omfattet	7
Konklusion	7
Udlån	7
Samfund	8
Finansiel inklusion	8
Fattigdomsbekæmpelse	9
Lokalsamfund	9

Bæredygtighed

Kære kunde og læser

Som en ansvarsbevidst andelskasse har FasterOikos et særligt ansvar overfor det samfund, vi er en del af. Derfor arbejder vi aktivt med at fremme den bæredygtige udvikling.

Med denne bæredygtighedsrapport beskriver vi aktiviteterne i FasterOikos for 2023, som er relateret til bæredygtighed og samfundsansvar. Bæredygtighedsrapporten har til formål at give dig et indblik i vores bæredygtige arbejde – stort som småt – samt at rapportere på de nøgletal, som er omfattet af anbefalingerne fra Forum for Bæredygtig Finans.

Bæredygtige tiltag

Nedenfor vil de bæredygtige tiltag blive gennemgået.

Genbrug af brugt it-udstyr

Globalt blev der i 2021 produceret 50 mio. tons elektronik-affald. Danmark er på en tredjeplads over verdens mest elektronik-affald producerende nationer pr. indbygger.

FasterOikos samarbejder med Atea og er en del af Ateas genbrugsprogram. Vi sender vores udtjente it-udstyr til Atea, hvorefter de står for datasletning, miljørigtig sortering og videresalg.

Genanvendelse og genbrug af it-udstyr sparer ressourcer og mindsker CO2-aftrykket. Vi har dog ikke haft nogen udskiftning af it-udstyr i 2023, og derved har vi ikke gjort brug af Ateas genbrugsprogram. Det er dog noget, som vi forventer at gøre brug af i fremtiden, når vi har noget it-udstyr, som skal udskiftes.

Bæredygtig drift

Bæredygtighed, klima og miljø er temaer, som fylder meget i samfundsdebatten, og det fylder ligeledes meget indenfor den finansielle sektor. Vi arbejder også med den interne indsats for en mere bæredygtig drift.

Elforbrug

FasterOikos indgik i 2021 en aftale med energiselskabet Better Energy om at købe grøn strøm. Aftalen blev indgået i fællesskab med Nykredit, Spar Nord, Lollands Bank, Sparekassen Nørre Nebel, Merkur Andelskasse, Merkur Klimafond og JN Data. Aftalen indebærer, at Better Energy opfører en helt ny solcellepark.

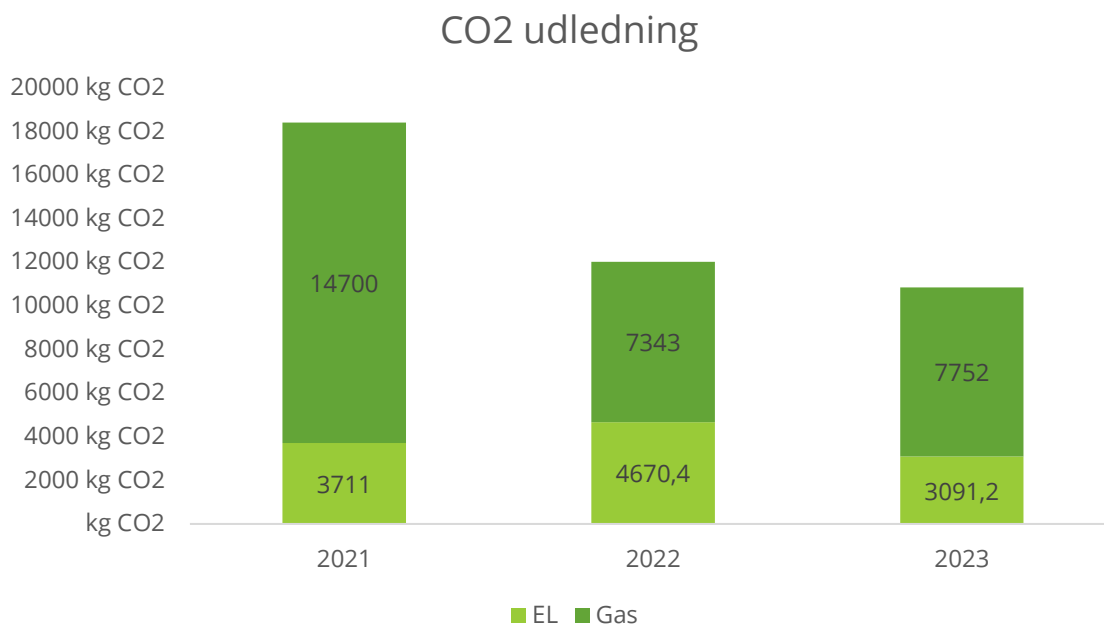
Solcelleparken blev færdigbygget i slutningen af 2022, og fra 1. januar 2023 har vi modtaget strøm fra solcelleparken.

Vi har forpligtet os til at aftage 26,2 MWh om året fra solcelleparken. I 2023 var vores elforbrug 32,2 MWh. Elforbruget i andelskassen er 81,4% dækket af strøm fra solcelleparken. Sideløbende arbejder vi på at nedbringe elforbruget.

FasterOikos brugte 33,6 MWh i 2022. Elforbruget er sidenhen faldet til 32,2 MWh i 2023 – et fald på 4,2%.

Det samlede elforbrug i andelskassen er faldet med 1,4 MWh fra 2022 til 2023. Samtidig er gasforbruget steget fra 3.271 M3 til 3.453 M3 – altså en stigning på 5,6%.

Samlet har dette betydet, at andelskassens CO₂-udledning er faldet fra 12.013 kg CO₂ til 10.843 kg CO₂. Dette er baseret på, at den gennemsnitlige CO₂-udledning pr. kWh i 2023 var 96 gram¹, og at naturgas udleder 2.245 g CO₂ per enhed².



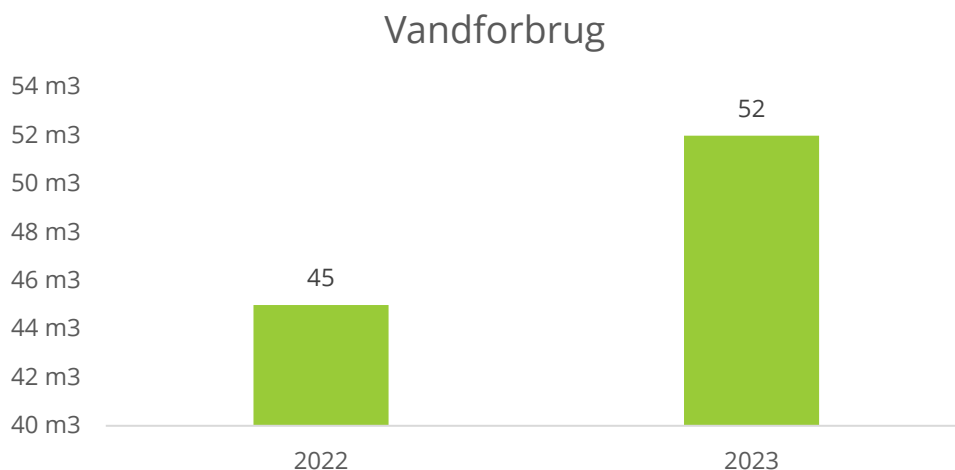
Vandforbrug

Fra 2023 har vi i FASTEROIKOS besluttet, at vi også vil rapportere om vores vandforbrug, og det er noget vi i fremtiden vil arbejde på at nedbringe.

¹ [3 skarpe om energiåret 2023 \(greenpowerdenmark.dk\)](https://greenpowerdenmark.dk)

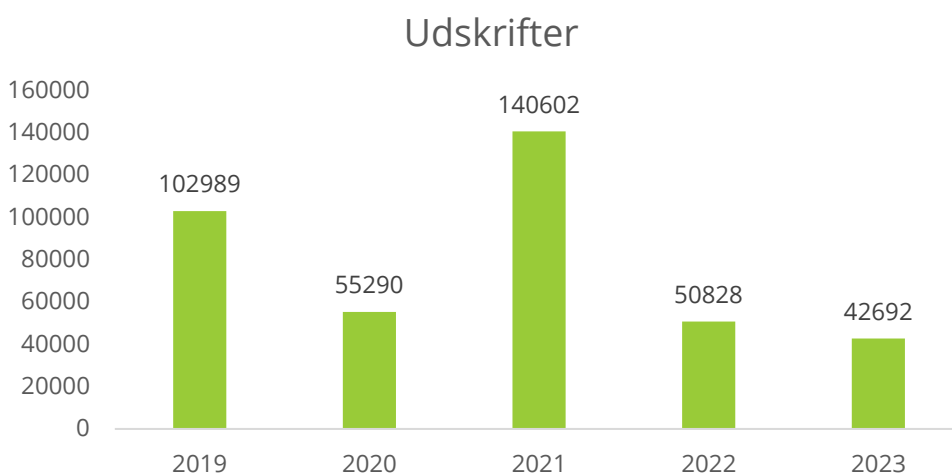
² [Brændværdier og CO₂ emissionsfaktorer \(HB2019 - Historisk\) | Håndbog for energikonsulenter \(hbemo.dk\)](#)

I 2023 havde FasterOikos et vandforbrug på 52 M3 mod 45 M3 i 2022. Dette er en stigning på 15,6%.



Papirforbrug

FasterOikos begyndte i 2021 at sætte fokus på papirforbruget. Det betød bl.a. at daglige kontrollister begyndte at komme på mail frem for at blive printet. I 2022 blev flere interne processer omstillet fra at være papirbaseret til at være digitale, hvilket havde en stor effekt på det samlede papirforbrug. I 2023 har vi fortsat arbejdet med at mindske vores papirforbrug, hvilket har resulteret i, at papirforbruget er faldet med 16% i forhold til 2022.



Bæredygtig investering

Forum for Bæredygtig Finans har lanceret en række anbefalinger til, hvordan den finansielle sektor kan medvirke til at accelerere den bæredygtige omstilling af samfundet. Denne anbefaling følger vi naturligvis.

Forum for Bæredygtig Finans anbefaler pengeinstitutterne at offentliggøre følgende mål:

- 1) Total CO2-emissioner angivet i ton CO2e
- 2) CO2-aftryk angivet i ton CO2e pr. investeret mio. kr.
- 3) CO2-aftryk angivet i ton CO2e for udlån

Investering

På investeringsområdet arbejder andelskassen primært sammen med Bankinvest og Sparinvest. Hos dem har reduktion af CO2-udledningen i længere tid været et mål. Det betyder også, at mange af de bæredygtige investeringsprodukter, som vi i dag distribuerer, er kendetegnet ved en lav grad af CO2-udledning.

Tabel 1: Opgjort CO2e-udledning fra investeringsprodukter pr. 31. december 2023 for rapporteringsåret 2023

	Markedsværdi		Udledning (ton CO2e)	Ton CO2e pr.	Andel af
	mio. kr.	Andel		investeret mio. kr.	samlet CO2e- udledning
Investeringskonto FRI	11,5 mio. kr.	6%	55,97	5,775	9%
Lokalpulje Invest	46,3 mio. kr.	26%	324,2	7,651	53%
Egenbeholdning	123,6 mio. kr.	68%	230,49	1,878	38%
Totale investeringer	181,4 mio. kr.	100%	610,66	3,442	100%

Vores egenbeholdning er andelskassens egne investeringer. Den er primært fordelt mellem realkreditobligationer og danske statsobligationer. Disse aktivklasser har en betydeligt lavere CO2-udledning end aktier.

	2022	2023	Ændring
Investeringskonto FRI	7,376	5,775	-1,601
Lokalpulje Invest	8,166	7,651	-0,515
Egenbeholdning	2,481	1,878	-0,603
Totale investeringer	5,434	3,442	-1,992

Hvad er omfattet

Opgørelsen omfatter den samlede portefølje, der disponeres af os, vores puljeløsninger samt vores egenbeholdning. Uden for opgørelsen er f.eks. de investeringer, kunden selv foretager, eller som vi foretager efter instruks fra kunden. Vores ejerandele i sektorselskaber er heller ikke medtaget i opgørelsen af egenbeholdningen.

Konklusion

CO₂e-udledningen for Lokalpulje Invest og Investeringskonto FRI er faldet med hhv. 0,52 og 1,60 ton CO₂e pr. investeret mio. kr.

CO₂e-udledningen for andelskassens egenbeholdning er faldet med 0,60 ton CO₂e pr. investeret mio. kr. i forhold til året før.

Udlån

Det er ikke muligt at opgøre CO₂-aftrykket for hele udlånsporteføljen, da udlån til private ofte ikke er formålsbestemt. Dette gælder fx kassekreditter.

FasterOikos tilbyder allerede en række udlånsprodukter indenfor finansiering af el-biler og vindmøller/solceller. Disse udlånsprodukter er rettet mod at nedbringe kundernes CO₂-aftryk. Ved at tilbyde en lavere rente end det modsvarende produkt håber vi at kunne motivere flere kunder til at købe grønnere.

CO₂-aftrykket for billån er opgjort med udgangspunkt i Lokale Pengeinstitutters modelværktøj. Modelværktøjet er baseret på en række statistiske data, som er leveret af Nationalt Center for Miljø og Energi, Aarhus Universitet (DCE).

CO₂-aftrykket for erhvervsudlån er opgjort med udgangspunkt i Lokale Pengeinstitutters modelværktøj. Modelværktøjet er baseret på Danmarks Statistiks sektorgennemsnit fordelt på brancher. Vi vil, når det er muligt, benytte individuelle data fra den enkelte erhvervskunde til erstatning for Danmarks Statistiks data. Opgørelsen vil med tiden blive mere præcis.

	Udlån (Mio. kr.)	Andel af udlån	Udledning (ton CO ₂ e)*	Andel af udledning	Udledningsintensitet**
Bolig***	97,1	26%	497	33%	5,12
<i>Bolig (Kun data)</i>	<i>39,1</i>		<i>497</i>		<i>12,71</i>
Bil	13,9	7%	145	9%	10,43
Erhverv	115	67%	1.346	58%	11,75
Totale udlån	172,5	100%	2330	100%	13,50

*Total CO2-emissioner i ton CO2-ækvivalenter (CO2e)

** Udledning i ton CO2e pr. mio. kr. i udlån

*** Andelsboliglån er ikke inkluderet. Udlån uden CO2e data er også medtaget. Vi har data på 53,36% af udlån til boliger.

I forhold til boliglån, så har vi CO2-data på 53,36% af vores udlån. Den samlede udledning, på vores udlån til boliger, er fra 2022 til 2023 faldet med 269 ton CO2e. Dette gør, at udledningsintensiteten, for de udlån hvor vi har CO2-data, er faldet med 24,17% i forhold til 2022.

Den samlede udledning på billån er faldet med 33,49% fra 2022 til 2023. Dette resulterede i et fald i udledningsintensiteten på hele 43,53%. En væsentlig del af denne udvikling skyldes formentligt, at der i forhold til i 2022 er blevet registreret brændstoftype på en del af de biler, der er ydet lån til. Dette gør, at udlån til biler, som vi har registreret som el- eller hybridbiler, trækker væsentligt ned i den samlede udledning.

Samfund

Samfundsansvar er vigtig for FasterOikos, og vi ønsker at bidrage til at skabe vækst og udvikling i det område, hvor vi hører hjemme og det samfund, som vi og vores kunder er en del af.

FasterOikos har fem mærkesager, og det er afgørende for os at gøre en forskel. Vores mærkesager er finansiel inklusion, fattigdomsbekæmpelse, aktive lokalsamfund, lokal udvikling og vækst samt Andelstanken i centrum.

Finansiel inklusion

Vilkårene er svære for flygtninge, som ønsker at være selvstændige i Danmark. Ofte har de erfaring med iværksætterier fra hjemlandet, hvor det at være selvstændig er en stolthed, som giver stor værdi for den enkelte person og for familien.

Det ønsker mange også at opnå i Danmark, men her møder de som regel en del vanskelige barrierer – ikke mindst når de går til banken med papirerne i hånden. Iværksætterier kan være en god vej til beskæftigelse, men det er umuligt at realisere drømmen uden adgang til en bank.

Ikke alene kan det hjælpe den enkelte person og dens familie, men vi ved også, at det har en samfundsmæssig værdi. 47% er kommet væk fra offentlige ydelser, og 56% har formået at skabe et ekstra job udover deres eget. Det har derfor sparet "statskassen" for flere millioner kroner.

Fattigdomsbekæmpelse

FasterOikos ser det som en vigtig opgave at støtte og hjælpe til med at bekæmpe fattigdom i Danmark og rundt om i verdenen.

Vi arbejder fortsat på at lave nye lån til fattigdomsbekæmpelse. Det tager desværre tid at få på plads. Det ene projekt er i Zambia, og her håber vi på at kunne melde noget positivt ud i første halvår af 2024.

Konkret har vi støttet:

- Civil Connections, Soccer League 2023 – en sportsturnering i Uganda til stor glæde for både deltagere og området.
- VestKenyas Venner med et beløb til en skole.
- En kunstner, som rejser rundt og skaber glæde til flygtningebørn i lejre.
- Oikosfonden.

FasterOikos har, sammen med vores repræsentantskab, besluttet at satse endnu mere på den "systemiske støtte", som betyder, at vi ønsker en mere aktiv vurdering af projekter, og derfor vil vi arbejde mere for at få placeret støttebeløb som Oikoslån, hvor hjælpen når ud til flere. Tankegangen er mere projektorienteret, og der opnås mere effekt i det nærområde, der støttes. Det ses ofte i form af arbejdspladser og uddannelsesmuligheder kombineret med en egen indsats i projektet. Dette vil tydeligt kunne hjælpe fattige og udsatte i f.eks. afrikanske lande. Det betyder samtidig, at vi i mindre grad vil støtte i form af beløb som sponsering.

Lokalsamfund

FasterOikos ønsker at støtte op og være en aktiv spiller i det lokale samfund og foreningsliv. Vi bidrager med sponsorater til det lokale foreningsliv indenfor sport og kultur. Samtidig støtter og deltager andelskassen i lokale arrangementer. Vi tror, at et stærkt foreningsliv kan være med til at styrke sammenhængskraften, tiltrække nye familier og dermed være en del af en positiv lokal udvikling.

Det glæder os, når foreninger og andre initiativtagere kontakter os, så vi dermed får mulighed for at hjælpe de ildsjæle, der rundt omkring bruger meget tid og energi på forskellige aktiviteter. I 2023 har vi bidraget væsentligt til mange projekter og givet sponsorstøtte til vores små lokalsamfund. I 2023 har vi blandt andet støttet:

- Minilandsstævnet i Astrup, som havde flot deltagelse også fra FasterOikos
- Uddelingen af Fasters Flamme og Forskønnelsespriser i flere byer
- Friskolerne i Herborg og Højmark samt Børnesporet i Astrup
- Et projekt ved den lokale vuggestue/børnehave i Astrup
- Mange sportsforeninger

- Ny elektronisk måltavle på FASTER Stadion
- Lokale forsamlingshuse
- København Futsal
- Foreningen Kunst ud til folket
- Oliver Hedegaard, gokart
- Poul Mandrup, Rally